

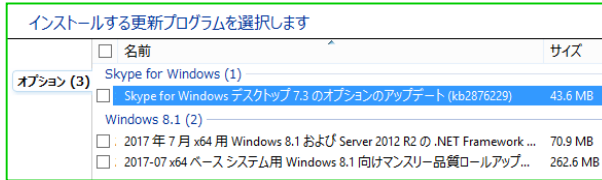
Windows Update

これだけは知っておこう！ Windows Update

Windows Updateって、みなさんご存知ですよね。Windows98の頃から始まった、Windowsの更新サービスです。Windowsのシステムの修正や更新、セキュリティホール修正のほか、Windowsのコンポーネント(ツールやプログラム)の無償アップデートなど、いろいろなものが、無償で新しくなります。今回はこのWindows Updateについて、ちょっとご説明したいと思います。「Windows Updateなんて、自動で行われるからどうでもいいや」と思っている方も、知っておくと良いこともあるかもしれませんよ。

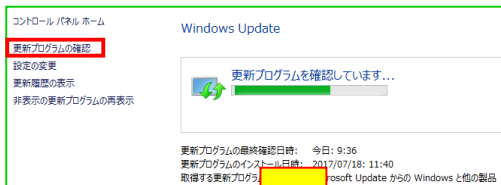
Windows Updateって何をしているの？

Windows Updateでは、冒頭でも書いたように、いろいろな更新プログラムが実行され、OSを最新の状態にしてくれます。中でも特に重要なものは、「**重要な更新プログラム**」として通知されます。Windowsの不具合修正や、セキュリティホール修正プログラムがこれにあたります。また「**推奨される更新プログラム**」というものもあり、こちらはWindowsの問題に直接関係のない更新プログラムです。「更新した方が良いでしょう」というものです。もうひとつ「**オプションの更新プログラム**」というものもあります。周辺機器のドライバやPCの環境によっては必要のない更新プログラムもあります。例えば、PCで「Skype」を利用していない場合は、Skypeのアップデートは不要です。でも、中には使用しているPCの環境に有用な更新プログラムがある場合もあります。Windows Updateは「自動更新」が推奨されていますので、多くの方々は「自動更新」にしていると思いますが、自動更新では「オプションの更新プログラム」はインストールされません。時々、手動でWindows Updateをチェックしてみてください。



Windows Updateって手動でできるの？

Windows Updateは、自動更新を推奨していますが、更新の方法は変更できます。「コントロールパネル」→「システムとセキュリティ」をたどれば、Windows Updateの項目の中に「**自動更新の有効化または無効化**」があります。(この画面 →) 更新プログラムのダウンロードやインストールのタイミングを変更できるので、例えばパソコンの作業中に更新プログラムのインストールが始まり、パソコンの動作が遅くなったり、更新プログラムのインストール後に再起動を促されて、作業を中断しなければならなくなる事をさけるには、「**更新プログラムを確認するが、ダウンロードとインストールを行うかどうかは選択する**」がおすすめです。Windows Updateを手動で実行するには、Windows Updateの画面にある「**更新プログラムの確認**」をクリックして「**○個の重要な更新プログラムが利用可能です**」と表示されたらそのメッセージをクリックして更新プログラムのリストを確認します。「インストール」ボタンをクリックすればダウンロードとインストールが始まります。

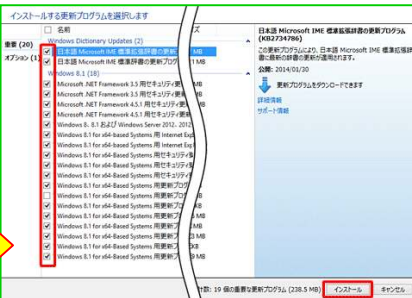


「**○個の重要な更新プログラムが利用可能です**」と表示されたらそのメッセージをクリックして更新プログラムのリストを確認します。「インストール」ボタンをクリックすればダウンロードとインストールが始まります。



更新可能なプログラムがある場合はメッセージがでるので、メッセージをクリック

次の画面へ。



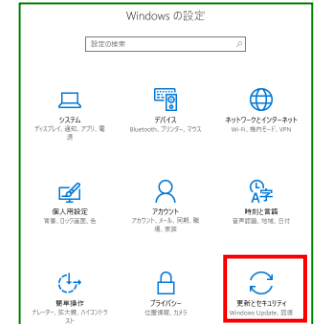
重要な更新プログラムには最初からチェックが付いていますが、オプションの更新プログラムはチェックが付いていませんので、自分で選んでチェックを付けてから、「インストール」ボタンをクリックします。インストール完了後に再起動する必要がある場合があります。



Windows 10のUpdateは拒否できない！

左の説明はWindows8.1のもので、Windows10の場合は少し違います。「コントロールパネル」にWindows Updateはなく、「スタート」→「設定」→「更新とセキュリティ」の中にあります。

スタートボタンを左クリック → 「設定」



実は、Windows10のWindows Updateには、自動更新しかありません。

Windows7や8.1のように、更新プログラムをインストールしないという選択肢は用意されていません。「重要な更新を拒否する必要なんてないんじゃない？」と思う方もいるはずですが、これまでも何度か、更新プログラムに不具合があった事があり、公開後すぐに更新プログラムをインストールするのを避ける方もいます。

そこで、Windows10では、「詳細オプション」に「**機能の更新を延期する**」という項目があります。**セキュリティ関連の更新プログラムは自動更新されますが、Windowsの機能に関する更新は延期**する事ができますので、ご心配の方は設定してみてはいかがでしょうか。但しこの設定ができるのはWindows10Pro以上のエディションです。Homeではこの設定はできないようです。

Windows10は4月にメジャーバージョンアップが公開されています。**Creators Update**と呼ばれて、Windowsが大幅に機能強化されていますが、アップデートされる時期はPCの環境、スペックによって違うようです。まだ、アップデートされていない方は気長に待ちましょう。

Windows10のWindows Updateは、これまでの7や8.1とは使い勝手が違う場合がかなりあります。機会があればWindows10のWindows Updateについても詳しくお伝えしたいと思います。

開発室から



先日、運転中に交差点で「中野美保」という看板を目にしました。ローマ字で「Nakanomiho」と書いてあります。人の名前のような地名に驚きましたが、ネットで検索すると、京都府舞鶴市には「岡田由里」「川辺由里」「高野由里」という地名があるそうです。ちなみに「中野美保」は島根県出雲市にあります。