

今や常識？ タブブラウザ

インターネットエクスプローラより便利・高性能！？

インターネットのホームページを見る時に、必要なソフトと言えば、「インターネットエクスプローラ（IE）」と答える方がほとんどかも知れませんね。でも、世の中にはIEのほかにもたくさんの「ブラウザソフト」が存在します。中でも最近人気なのが「タブブラウザ」と呼ばれるものです。1つの画面の中で、「タブ」を切り替えることで複数のホームページを見ることが出来ます。次期インターネットエクスプローラのIE7にもこのタブ機能が取り入れられます。今から「タブ」に慣れておいてはどうですか？

「タブブラウザ」ってナニ？ IEと、どこが違うの？

タブブラウザとは、1つのウィンドウ内でホームページ画面をいくつも開き、「**タブ**」をクリックしてページを切り替える事が出来るブラウザです。通常のブラウザは、**開くホームページの数だけブラウザも起動**しますが、タブブラウザなら、**起動するブラウザは1つだけ**。その中でページを切り替えますので、全て同じ大きさ、同じ位置に表示されます。「たったそれだけ？」と思うかも知れませんが、使ってみると意外に便利なんです。その他、「**マウスゼスチャ**」機能も慣れると便利です。「戻る」「進む」がマウスの動きで指示できます。指示できる動作も自分で追加・カスタマイズが出来ます。



こんな時、こんな方に使って欲しいブラウザです！


- **調べ物はお任せ！**
どれだけページを開いても、タスクバーはスッキリ！ページの切替えが簡単だから、仕事がはかどります。
- **少し昔のパソコンでも大丈夫！**
IEのようにたくさん起動しなくて良いから、あまりメモリを消費しません。メモリの少ない環境や、Windows98やMeでも快適です。

タブブラウザのデメリットを強いてあげれば、**WindowsUpdate**がうまく動作しない**可能性**がある事です。でも、タブブラウザをインストールしてもIEがなくなるわけではありませんので、WindowsUpdateはIEで行えば良いのです。


あなたは何で選ぶ！？ 高性能・セキュリティ・カスタマイズ・・・ 選べるタブブラウザ！

世の中にはたくさんのタブブラウザが存在します。その中から代表的なものをご紹介します。次期IE7も**タブ機能が追加**されるそうですので、今のうちから「タブブラウザ」に慣れておいてはいかがですか？


Sleipnir (スレイプニル) とにかく機能がてんこ盛り！！
公式サイトに「**上級者向け**」と書かれているだけあって、インストール直後の画面でもたくさんのボタンやメニューがあります。お気に入りやその他の**設定はIEから引き継ぐ**事が出来ます。ブラウザのエンジンはIEと**Gecko**の両方が使用できます。IEのセキュリティに不安のある方は、ツール→Sleipnirオプションで、**既定のブラウザエンジン**をGeckoに変更してみればいかがですか。



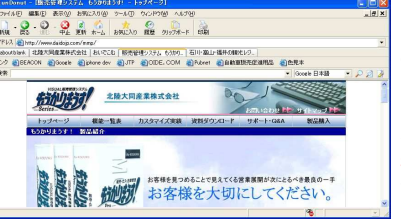
Firefox (ファイヤーフォックス) 必要な機能を追加する！
ネットスケープでおなじみの**Geckoエンジン**のブラウザです。インストール直後の画面は驚くほどあっさりした画面です。Sleipnirは最初からたくさんの機能がありますが、こちらは自分で**必要な機能を追加**するブラウザです。さまざまな「**プラグイン**」で機能を拡張して、自分好みにカスタマイズする事で真の力を発揮します。IEのセキュリティに不安な方やカスタマイズ好きに人気です。



Opera (オペラ) 独自エンジンでセキュリティもOK！
IE、Geckoとも違うエンジンを持つブラウザです。表示速度が売りで、「進む」「戻る」など一度表示したページの**再描画の速さ**に驚きます。しっかりタブを閉じてしまったページでも、すぐに復活できるツールバーの「**ごみ箱**」は強い見方です。もともと有料のソフトでしたので、完成度に問題はあります。流行のRSSリーダーなどにも対応しています。基本機能はシッカリ、画面もスッキリしていて好感が持てますが、タブ機能の面では、他のブラウザに一步遅れをとっている感じがします。**セキュリティに気を使う人**にお勧めのブラウザです。



Donut (アンドーナツ) すぐに「タブ」を体験したい方へ
とにかくタブブラウザを使ってみようと思ったら、このブラウザがお勧めです。Donutファミリーと呼ばれるほど多くのシリーズがあり、タブブラウザとしての**基本機能はシッカリ**しています。ブラウザエンジンはIEを使用しており、見た目もIEとほとんど変わらず、**IEから乗り換えてもそれほど違和感はありません**。自然にタブブラウザの世界に入っていけます。インストールも簡単で、あっという間に終わります。「タブブラウザへの入口」とも言える親近感のあるタブブラウザですので、**迷ったらこのブラウザ**を使って下さい。



今、どのページを見ているの???

インターネットをしていると、ついついページをたくさん開いてしまい、小さな**ウィンドウが下に隠れてしまったり**、知らない間に**タスクバーがIEでいっぱい**になっていたりする事はありませんか。タスクバーにIEのボタンがたくさん表示され、1つ1つのボタンが小さくなって、ボタンを見ただけでは何のページが分からなくなってしまいます。そんな人には是非タブブラウザを使って欲しいものです。どんなにページを開いても**タスクバーにはボタンは1つだけ**でスッキリ！WindowsXPでは「**同様のタスクバーボタンをグループ化する**」機能がありますが、この機能では「今、どのページが開いているのか」が分からず、クリックしてみると同じページだったと言う事もあります。



タブブラウザならそんな事はありません。表示中のページは**タブの色**が変わったりして区別が出来ます。

ほんとにデメリットはないの？

左のページで、「**デメリットは特に無い**」と書きましたが、実は全く無いわけでもないのです。IE専用ツールなどは使えない場合があります。例えば**GoogleやYahoo!**の**ツールバー**などがそうです。と言ってもツールバーの検索と同等の検索機能が標準で装備されている場合がほとんどですので、**検索で困る事はありません**。検索以外のツールバーの機能は残念ながら使えないと言う事です。(GoogleはFirefox用のツールバーを用意しています。)

デメリットを探すより、**メリットの方がずっと多い**のが、「タブブラウザ」です。何度も書きますが、次期IEでも対応が予定されており、今後ブラウザは全てタブブラウザになるものと思われれます。タブブラウザを使いこなし、趣味のページや仕事のページを、スイスイ巡回できるようにしましょう。

ご紹介した4つのブラウザのほかにも、NetscapeやLunascapなど、**たくさんのタブブラウザがあります**。それぞれの長所や短所を調べて、あなたに**ピッタリのタブブラウザ**を見つけてください。

開発室から

今回、タブブラウザをいくつもインストールして試用しました。インストールも簡単で、「お気に入り」や「リンク」なども引き継いでくれます。いつもならタスクバーがインターネットエクスプローラでいっぱいになるのに、タブブラウザでは1個だけでスッキリ！「これはいい！」と使っていると、いつもの調子で「クイック起動」にあるアイコンをクリックしてタブブラウザをいくつも起動させていました。気が付くとタスクバーがいっぱいになっていました。早く慣れなくては・・・。